



**Bals**  
ELEKTROTECHNIK



**STECKDOSENKOMBINATIONEN**



**Uni-Block**

- aus schlagfestem Vollgummi
- kleine, kompakte Bauart
- variabel zu bestücken
- Absicherung unter einem Klappfenster
- als tragbare Verteiler sowie als Hängekombination mit und ohne Luftanschluss



**Kreuzverteiler**

- aus schlagfestem Kunststoff
- variable Bestückung von 16A 3p bis 32A 5p
- Haltenase für Klappdeckel bei Zugang über Verlängerungsleitung
- auch mit Luftanschluss lieferbar



Energieversorgungseinheit  
● ideal für Wohncontainer

BALS KOMBINATIONEN -  
SICHER, ROBUST, INSTALLATIONSFREUNDLICH



UNI-BLOCK tragbare Verteiler  
Seite 92, 93



UNI-BLOCK Hängeverteiler  
Seite 94



UNI-BLOCK  
Hängeverteiler m. Luftanschluss  
Seite 94 95



KREUZVERTEILER  
Seite 96, 97

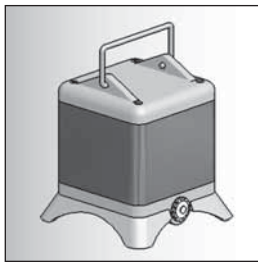


ENERGIEVERSORGUNGS-  
EINHEIT  
Seite 92

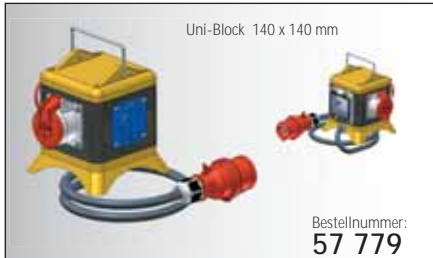
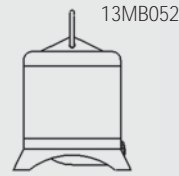
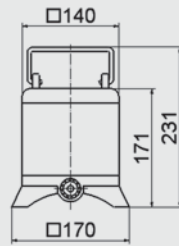
# UNI-BLOCK, TRAGBARE

anschlussfertig verdrahtet, Schutzart IP 44  
Gehäuse aus hochwertigem Vollgummi

Schuko-Steckdose	CEE-Steckdose	Absicherung	Leitungseinführung
------------------	---------------	-------------	--------------------



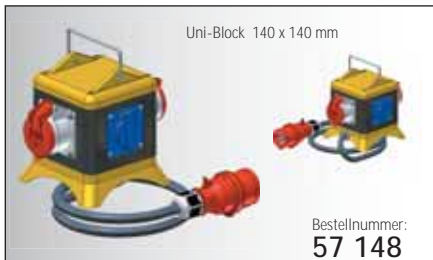
Uni-Block  
Gehäusegröße  
140 x 140 mm



Schuko-Steckdose 16 A, 230 V	CEE-Steckdose	Absicherung	Leitungseinführung
1	2 x 16A, 400V, 5p	1 x FI 40/0,03A, 4p	1 x Stecker (16A, 400V, 5p) 2m H07RN-F5 G2,5



Schuko-Steckdose 16 A, 230 V	CEE-Steckdose	Absicherung	Leitungseinführung
2	1 x 16A, 400V, 5p	1 x FI 16/0,03A, 2p	1 x Stecker (16A, 400V, 5p) 2m H07RN-F5 G1,5



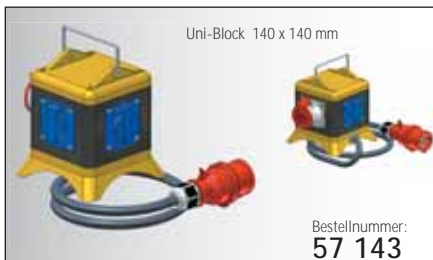
Schuko-Steckdose 16 A, 230 V	CEE-Steckdose	Absicherung	Leitungseinführung
2	2 x 16A, 400V, 5p		1 x Stecker (16A, 400V, 5p) 2m H07RN-F5 G2,5



Schuko-Steckdose 16 A, 230 V	CEE-Steckdose	Absicherung	Leitungseinführung
2	1 x 16A, 400V, 5p	1 x FI 40/0,03A, 4p	1 x Phasenwender (16A, 400V, 5p) 2m H07RN-F5 G2,5





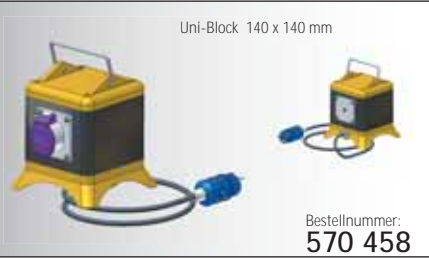

Schuko-Steckdose 16 A, 230 V	CEE-Steckdose	Absicherung	Leitungseinführung
2	1 x 16A, 400V, 5p	1 x FI 40/0,03A, 4p	1 x Stecker (16A, 400V, 5p) 2m H07RN-F5 G2,5



Schuko-Steckdose 16 A, 230 V	CEE-Steckdose	Absicherung	Leitungseinführung
3	1 x 16A, 400V, 5p		1 x Stecker (16A, 400V, 5p) 2m H07RN-F5 G2,5

## UNI-BLOCK, TRAGBARE

anschlussfertig verdrahtet, Schutzart IP 44  
Gehäuse aus hochwertigem Vollgummi


	Schuko-Steckdose	CEE-Steckdose	Absicherung	Leitungseinführung
 <p>Uni-Block 140 x 140 mm</p> <p>Bestellnummer: <b>57 623</b></p>	Schuko-Steckdose 16 A, 230 V	CEE-Steckdose	Absicherung	Leitungseinführung
	4			1 x Schutzkontakt-Stecker 4m H07RN-F3 G2,5
 <p>Uni-Block 140 x 140 mm</p> <p>Bestellnummer: <b>570 457</b></p>	Schuko-Steckdose 16 A, 230 V	CEE-Steckdose	Absicherung	Leitungseinführung
		1 x 16A, 42V, 2p	1 x Sicherungstrafo (120VA, 230/42V) 1 x ETA Schalter 0,5A (primär)	1 x Schutzkontakt-Stecker 2m H07RN-F3 G2,5
 <p>Uni-Block 140 x 140 mm</p> <p>Bestellnummer: <b>570 458</b></p>	Schuko-Steckdose 16 A, 230 V	CEE-Steckdose	Absicherung	Leitungseinführung
		1 x 16A, 24V, 2p	1 x Sicherungstrafo (120VA, 230/24V) 1 x ETA Schalter 0,5A (primär)	1 x Schutzkontakt-Stecker 2m H07RN-F3 G2,5
 <p>Uni-Block 140 x 140 mm</p> <p>Bestellnummer: <b>570 459</b></p>	Schuko-Steckdose 16 A, 230 V	CEE-Steckdose	Absicherung	Leitungseinführung
		1 x 16A, 42V, 2p	1 x Sicherungstrafo (120VA, 230/42V) 1 x ETA Schalter 0,5A (primär)	1 x Stecker (16A, 230V, 3p) 2m H07RN-F3 G2,5

# UNI-BLOCK-HÄNGEVERTEILER

anschlussfertig verdrahtet, Schutzart IP 44

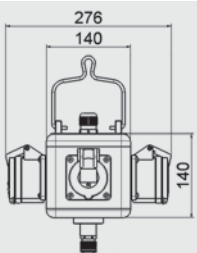
Gehäuse aus hochwertigem Vollgummi

Schuko-Steckdose	CEE-Steckdose	Absicherung	Leitungseinführung
------------------	---------------	-------------	--------------------




Uni-Block  
Gehäusegröße  
140 x 140 mm

Die Maßangaben beziehen sich auf die Bestückung mit 32A 5p CEE-Steckdosen.



13MB045



Uni-Block 140 x 140 mm

Bestellnummer:  
**57 117**


Schuko-Steckdose 16 A, 230 V	CEE-Steckdose	Absicherung	Leitungseinführung
<b>2</b>	<b>2 x 16A, 400V, 5p</b>		<b>1 x M32 oben (offen)</b> Druckluftanschluss: Zugang: 1/2" Rohr m. Außengew. Abgang 1/2" Schnellkupplung



Uni-Block 140 x 140 mm

Bestellnummer:  
**57 076**


Schuko-Steckdose 16 A, 230 V	CEE-Steckdose	Absicherung	Leitungseinführung
<b>3</b>	<b>1 x 16A, 400V, 5p</b>		<b>1 x M25</b>



Uni-Block 140 x 140 mm

Bestellnummer:  
**57 078**

Schuko-Steckdose 16 A, 230 V	CEE-Steckdose	Absicherung	Leitungseinführung
<b>2</b>	<b>2 x 16A, 400V, 5p</b>		<b>1 x M25</b>



Uni-Block 140 x 140 mm

Bestellnummer:  
**57 141**

Schuko-Steckdose 16 A, 230 V	CEE-Steckdose	Absicherung	Leitungseinführung
<b>1*</b>	<b>1 x 16A, 400V, 5p</b> <b>1 x 32A, 400V, 5p</b>	<b>1 x B-Automat 16A, 1p</b> <b>1 x C-Automat 16A, 3p</b>	<b>1 x M25</b>



Uni-Block 140 x 140 mm

Bestellnummer:  
**57 074**

Schuko-Steckdose 16 A, 230 V	CEE-Steckdose	Absicherung	Leitungseinführung
	<b>2 x 16A, 400V, 5p</b>		<b>1 x M25</b>







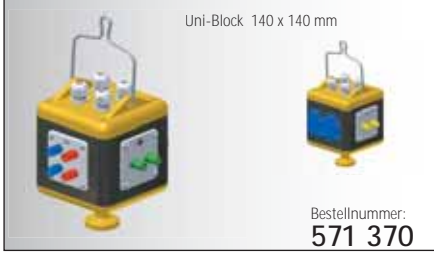


Uni-Block 140 x 140 mm

Bestellnummer:  
**57 092**

Schuko-Steckdose 16 A, 230 V	CEE-Steckdose	Absicherung	Leitungseinführung
<b>4</b>			<b>1 x M25</b>

## UNI-BLOCK-HÄNGEVERTEILER

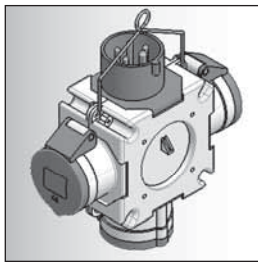
anschlussfertig verdrahtet, Schutzart IP 44  
Gehäuse aus hochwertigem Vollgummi

	Schuko-Steckdose	CEE-Steckdose	Absicherung	Leitungseinführung
 <p>Uni-Block 140 x 140 mm</p> <p>Bestellnummer: <b>57 250</b></p>	Schuko-Steckdose 16 A, 230 V <b>2</b>	CEE-Steckdose <b>1 x 16A, 400V, 5p 1 x 32A, 400V, 5p</b>	Absicherung	Leitungseinführung <b>1 x M25 1 x M32 (2 Stromkreise)</b>
 <p>Uni-Block 140 x 140 mm</p> <p>Bestellnummer: <b>570 531</b></p>	Schuko-Steckdose 16 A, 230 V <b>2</b>	CEE-Steckdose <b>1 x 16A, 400V, 5p 1 x Leerplatz für Datendose</b>	Absicherung	Leitungseinführung <b>1 x M16 1 x M25</b>
 <p>Uni-Block 140 x 140 mm</p> <p>Bestellnummer: <b>570 997</b></p>	Schuko-Steckdose 16 A, 230 V <b>2</b>	CEE-Steckdose <b>1 x 16A, 400V, 5p</b>	Absicherung	Leitungseinführung <b>1 x M25</b>
 <p>Uni-Block 140 x 140 mm</p> <p>Bestellnummer: <b>571 437</b></p>	Schuko-Steckdose 16 A, 230 V <b>2</b>	CEE-Steckdose	Absicherung	Leitungseinführung <b>4 x M20 2 x Datensteckdosen</b>
 <p>Uni-Block 140 x 140 mm</p> <p>Bestellnummer: <b>571 370</b></p>	Schuko-Steckdose 16 A, 230 V <b>2</b> mit Kinderschutz	CEE-Steckdose	Absicherung	Leitungseinführung <b>4 x M20 2 x Laborbuchsen gelb/grün Erdpotential je 2 x Laborbuchsen blau u. rot Gleichstrom-Kleinspann. 2 x Laborbuchsen gelb Wechselstrom-Kleinapg.</b>
 <p>Uni-Block 140 x 140 mm</p> <p>Bestellnummer: <b>571 121</b></p>	Schuko-Steckdose 16 A, 230 V <b>3</b>	CEE-Steckdose <b>1 x 16A, 400V, 5p</b>	Absicherung	Leitungseinführung <b>2 x M25 (2 Stromkreise) Druckluftanschluss: Zugang Schlauchtülle NW 13 mm Abgang: 1/2" Zwei-Wege-Schnellkuppl.</b>
 <p>Uni-Block 244 x 140 mm</p> <p>Bestellnummer: <b>571 418</b></p>	Schuko-Steckdose 16 A, 230 V <b>3</b>	CEE-Steckdose <b>3 x 16A, 400V, 5p 1 x 32A, 400V, 5p</b>	Absicherung	Leitungseinführung <b>1 x M32 oben (offen) Druckluftanschluss: Zugang: 1/2" Rohr m. Außengew. Abgang 1/2" Schnellkupplung</b>

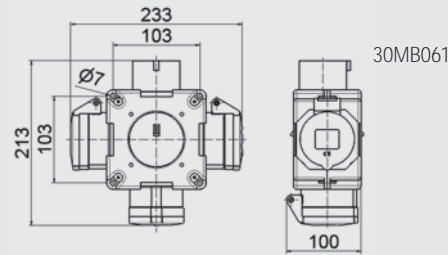
## KREUZVERTEILER

anschlussfertig verdrahtet, Schutzart IP 44  
Gehäuse aus hochwertigem Kunststoff

Schuko-Steckdose	CEE-Steckdose	Absicherung	Leitungseinführung
------------------	---------------	-------------	--------------------



Kreuzverteiler  
Gehäusegröße  
104 x 104 mm



Kreuzverteiler  
Gehäusegröße  
104 x 104 mm

Bestellnummer:  
**54 655**

Schuko-Steckdose  
16 A, 230 V

**2**

CEE-Steckdose

**1 x 16A, 230V, 3p**

Absicherung

Leitungseinführung

**1 x Gerätestecker**  
(16A, 230V, 3p)



Kreuzverteiler  
Gehäusegröße  
104 x 104 mm

Bestellnummer:  
**54 657**

Schuko-Steckdose  
16 A, 230 V

**2**

CEE-Steckdose

**1 x 16A, 400V, 5p**

Absicherung

Leitungseinführung

**1 x Stecker** (16A, 400V, 5p)  
**1,5m H07RN-F5 G2,5**



Kreuzverteiler  
Gehäusegröße  
104 x 104 mm

Bestellnummer:  
**54 580**

Schuko-Steckdose  
16 A, 230 V

**2**

CEE-Steckdose

**1 x 16A, 400V, 5p**

Absicherung

Leitungseinführung

**1 x Gerätestecker**  
(16A, 400V, 5p)



Kreuzverteiler  
Gehäusegröße  
104 x 104 mm

Bestellnummer:  
**54 568**

Schuko-Steckdose  
16 A, 230 V

**3**

CEE-Steckdose

**3 x 16A, 230V, 3p**

Absicherung

Leitungseinführung

**1 x Stecker** (16A, 230V, 3p)  
**1,5m H07RN-F5 G2,5**



Kreuzverteiler  
Gehäusegröße  
104 x 104 mm

Bestellnummer:  
**54 566**

Schuko-Steckdose  
16 A, 230 V

**3**

CEE-Steckdose

**3 x 16A, 230V, 3p**

Absicherung

Leitungseinführung

**1 x Gerätestecker**  
(16A, 230V, 3p)



Kreuzverteiler  
Gehäusegröße  
104 x 104 mm

Bestellnummer:  
**54 569**

Schuko-Steckdose  
16 A, 230 V

**3**

CEE-Steckdose

**3 x 16A, 400V, 5p**




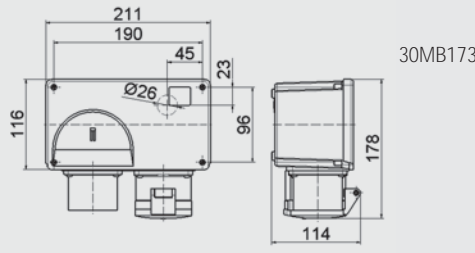




Absicherung

Leitungseinführung

**1 x Stecker** (16A, 400V, 5p)  
**1,5m H07RN-F5 G2,5**

## KREUZVERTEILER/ E-V-E ENERGIEVERSORGUNGSEINHEIT

anschlussfertig verdrahtet, Schutzart IP 44  
Gehäuse aus hochwertigem Kunststoff

	Schuko-Steckdose	CEE-Steckdose	Absicherung	Leitungseinführung
 <p>Kreuzverteiler Gehäusegröße 104 x 104 mm</p> <p>Bestellnummer: <b>54 6</b></p>	Schuko-Steckdose 16 A, 230 V	CEE-Steckdose <b>3 x 16A, 400V, 5p</b>	Absicherung	Leitungseinführung <b>1 x Gerätestecker</b> (16A, 400V, 5p)
 <p>Kreuzverteiler Gehäusegröße 104 x 104 mm</p> <p>Bestellnummer: <b>54 567</b></p>	Schuko-Steckdose 16 A, 230 V	CEE-Steckdose <b>3 x 32A, 400V, 5p</b>	Absicherung	Leitungseinführung <b>1 x Gerätestecker</b> (32A, 400V, 5p)
 <p>E-V-E Gehäusegröße 211 x 116 mm</p>				
 <p>E-V-E Gehäusegröße 211 x 116 mm</p> <p>Bestellnummer: <b>59 0</b></p>	Schuko-Steckdose 16 A, 230 V	CEE-Steckdose <b>1 x 16A, 230V, 3p</b>	Absicherung	Leitungseinführung <b>1 x Gerätestecker</b> (16A, 230V, 3p)
 <p>E-V-E Gehäusegröße 211 x 116 mm</p> <p>Bestellnummer: <b>59 008</b></p>	Schuko-Steckdose 16 A, 230 V	CEE-Steckdose <b>1 x 16A, 400V, 5p</b>	Absicherung	Leitungseinführung <b>1 x Gerätestecker</b> (16A, 400V, 5p)
 <p>E-V-E Gehäusegröße 211 x 116 mm</p> <p>Bestellnummer: <b>59 1</b></p>	Schuko-Steckdose 16 A, 230 V	CEE-Steckdose <b>1 x 16A, 400V, 5p</b>	Absicherung	Leitungseinführung <b>1 x Gerätestecker</b> (16A, 400V, 5p)
 <p>E-V-E Gehäusegröße 211 x 116 mm</p> <p>Bestellnummer: <b>59 2</b></p>	Schuko-Steckdose 16 A, 230 V	CEE-Steckdose <b>1 x 32A, 400V, 5p</b>	Absicherung	Leitungseinführung <b>1 x Gerätestecker</b> (32A, 400V, 5p)